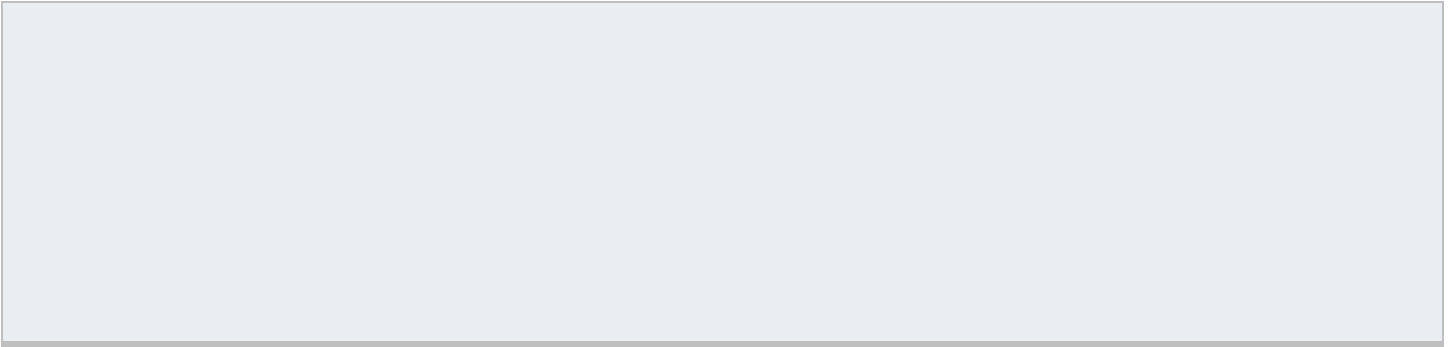


INHALTSVERZEICHNIS FÜR DIE PROJEKTQUALITÄTSSICHERUNG

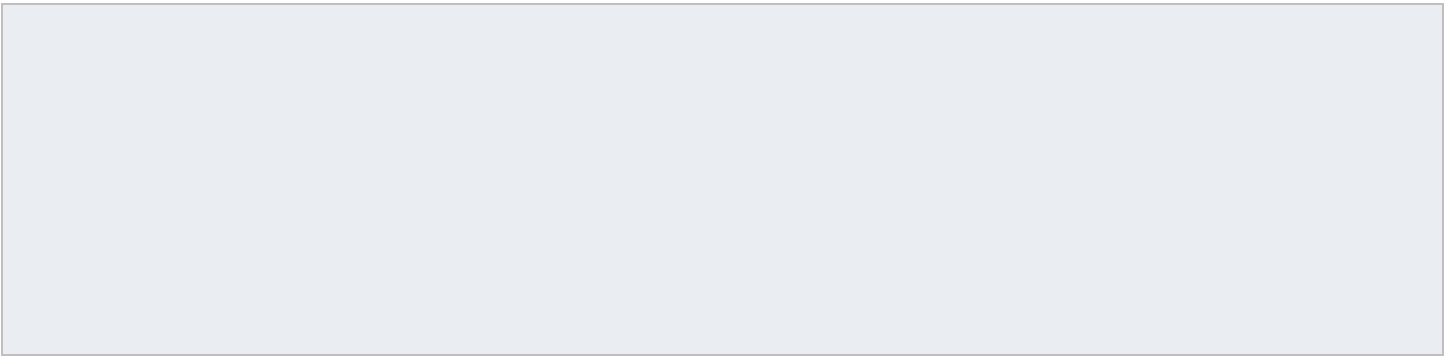
EINFÜHRUNG	3
ZWECK	3
UMFANG	3
AUDIT-PROZESS	3
AUDIT-ERGEBNISSE	4
SCHLUSSFOLGERUNGEN UND EMPFEHLUNGEN	5
BEDENKEN	5
EMPFOHLENE MASSNAHMEN	5

EINFÜHRUNG


ZWECK

A large, empty rectangular box with a light gray background and a thin gray border, intended for the user to write the purpose of the audit.

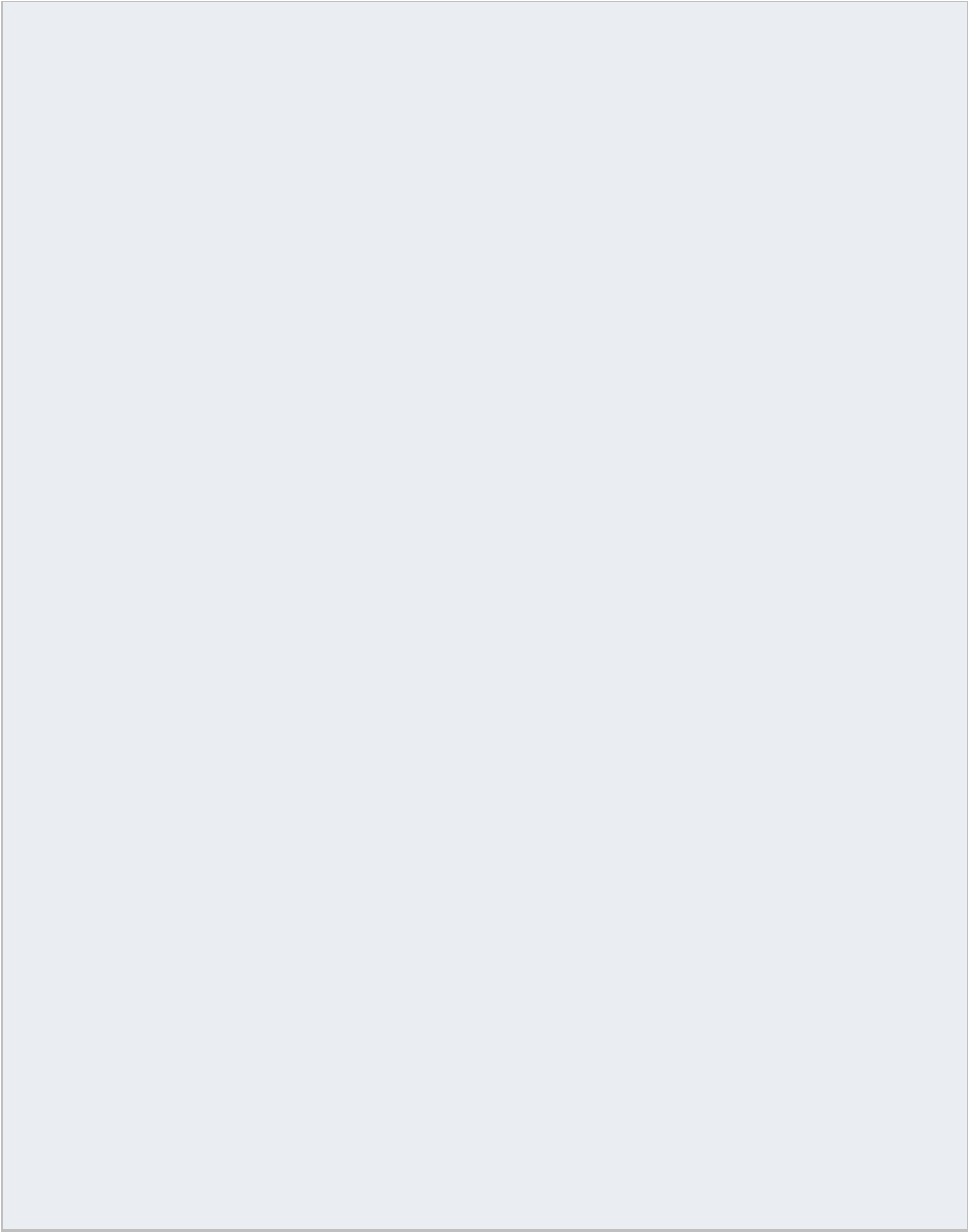
UMFANG

A large, empty rectangular box with a light gray background and a thin gray border, intended for the user to write the scope of the audit.

AUDIT-PROZESS

A large, empty rectangular box with a light gray background and a thin gray border, intended for the user to write the audit process.

AUDIT-ERGEBNISSE



SCHLUSSFOLGERUNGEN UND EMPFEHLUNGEN

BEDENKEN

EMPFOHLENE MASSNAHMEN

Anhang

DOKUMENTNAME	BESCHREIBUNG	ORT

HAFTUNGSAUSSCHLUSS

Alle von Smartsheet auf der Website aufgeführten Artikel, Vorlagen oder Informationen dienen lediglich als Referenz. Wir versuchen, die Informationen stets zu aktualisieren und zu korrigieren. Wir geben jedoch, weder ausdrücklich noch stillschweigend, keine Zusicherungen oder Garantien jeglicher Art über die Vollständigkeit, Genauigkeit, Zuverlässigkeit, Eignung oder Verfügbarkeit in Bezug auf die Website oder die auf der Website enthaltenen Informationen, Artikel, Vorlagen oder zugehörigen Grafiken. Die Nutzung dieser Informationen erfolgt deshalb auf eigenes Risiko.