


PAKETVORLAGE FÜR DESIGN REVIEW

PAKET FÜR DESIGN REVIEW

UNTERTITEL

PROJEKTNAME



HAUPTDESIGNER

DATUM

ENTWURFSPHASE

--	--	--

INHALTSVERZEICHNIS

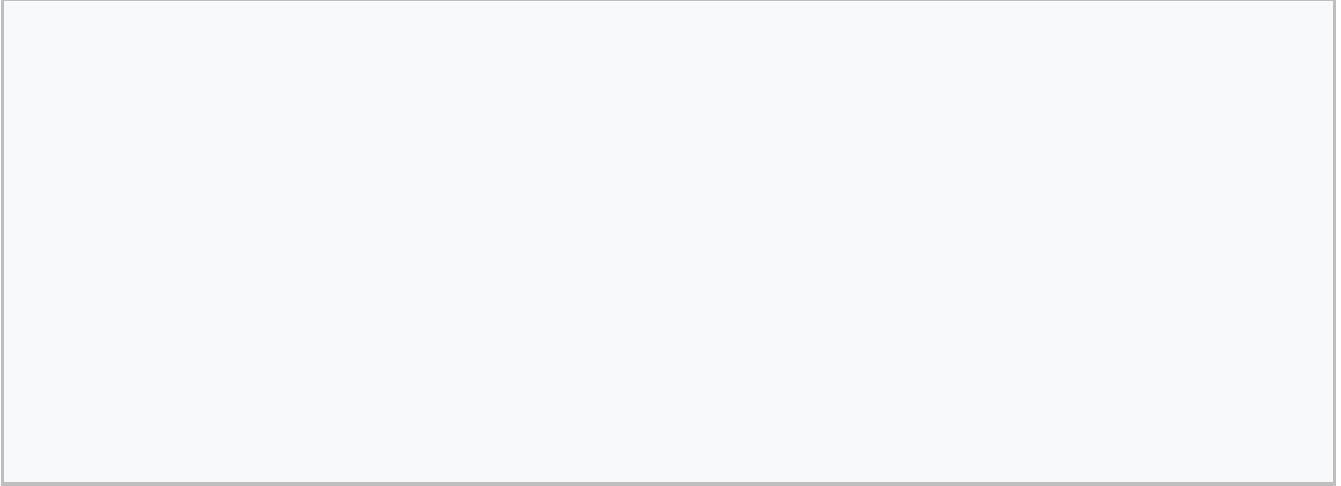
EINFÜHRUNG	3
PRODUKTENTWICKLUNGSSPEZIFIKATIONEN	4
SCHNITTSTELLENSPEZIFIKATIONEN	4
FUNKTIONALE SPEZIFIKATIONEN	4
TECHNISCHE SPEZIFIKATIONEN	4
DESIGNANFORDERUNGEN	5
TECHNISCHE DATEN.....	5
WETTBEWERBSANALYSE BESTEHENDER PRODUKTE	6
ZEICHNUNGEN, PROTOTYPEN UND MOCKUPS.....	6
TESTDETAILS	7
WIE SIE PLANEN, DAS DESIGN ZU TESTEN	7
TESTERGEBNISSE.....	7
PROJEKTRISIKOANALYSE	8
RISIKEN FÜR DAS GESAMTE PROJEKT.....	8
WIE SIE RISIKEN ANGEHEN MÖCHTEN	8
ZEITPLAN.....	9
ANTWORTEN AUF VORHERIGES FEEDBACK	10
REFERENZEN.....	11
TECHNISCHE DETAILS	11
PRODUKTDOKUMENTATION	11

EINFÜHRUNG


Kurze Beschreibung und Übersicht über das Design

PRODUKTENTWICKLUNGSSPEZIFIKATIONEN


SCHNITTSTELLENSPEZIFIKATIONEN

A large, empty rectangular box with a thin grey border, intended for the content of the 'Schnittstellenspezifikationen' section.

FUNKTIONALE SPEZIFIKATIONEN

A large, empty rectangular box with a thin grey border, intended for the content of the 'Funktionale Spezifikationen' section.


TECHNISCHE SPEZIFIKATIONEN

A large, empty rectangular box with a thin grey border, intended for the content of the 'Technische Spezifikationen' section.

DESIGNANFORDERUNGEN

A large, empty rectangular box with a thin grey border, intended for writing design requirements.


TECHNISCHE DATEN

A large, empty rectangular box with a thin grey border, intended for writing technical data.

WETTBEWERBSANALYSE BESTEHENDER PRODUKTE



ZEICHNUNGEN, PROTOTYPEN UND MOCKUPS




TESTDETAILS

WIE SIE PLANEN, DAS DESIGN ZU TESTEN

A large, empty rectangular box with a thin grey border, intended for the user to describe their testing plan.

TESTERGEBNISSE


A large, empty rectangular box with a thin grey border, intended for the user to record the results of their tests.

PROJEKTRISIKOANALYSE


RISIKEN FÜR DAS GESAMTE PROJEKT

A large, empty rectangular box with a thin grey border, intended for the user to write or draw their risk analysis for the entire project.

WIE SIE RISIKEN ANGEHEN MÖCHTEN

A large, empty rectangular box with a thin grey border, intended for the user to describe how they want to handle the risks.

ZEITPLAN

A large, empty rectangular box with a thin black border, occupying most of the page. It is intended for a Gantt chart or project schedule.

ANTWORTEN AUF VORHERIGES FEEDBACK

A large, empty rectangular box with a thin black border, occupying most of the page. It is intended for the user to write their answers to the feedback provided on the previous page.

REFERENZEN

TECHNISCHE DETAILS



PRODUKTDOKUMENTATION



HAFTUNGSAUSSCHLUSS

Alle von Smartsheet auf der Website aufgeführten Artikel, Vorlagen oder Informationen dienen lediglich als Referenz. Wir versuchen, die Informationen stets zu aktualisieren und zu korrigieren. Wir geben jedoch, weder ausdrücklich noch stillschweigend, keine Zusicherungen oder Garantien jeglicher Art über die Vollständigkeit, Genauigkeit, Zuverlässigkeit, Eignung oder Verfügbarkeit in Bezug auf die Website oder die auf der Website enthaltenen Informationen, Artikel, Vorlagen oder zugehörigen Grafiken. Jegliches Vertrauen, das Sie in solche Informationen setzen, ist aus eigener Verantwortung.